



ФЕДЕРАЛЬНАЯ СЛУЖБА  
ГОСУДАРСТВЕННОЙ СТАТИСТИКИ

# О ДЕЯТЕЛЬНОСТИ АВТОМОБИЛЬНОГО ТРАНСПОРТА ЛИПЕЦКОЙ ОБЛАСТИ



в январе-декабре 2022 года



ФЕДЕРАЛЬНАЯ СЛУЖБА  
ГОСУДАРСТВЕННОЙ СТАТИСТИКИ

# О деятельности автомобильного транспорта Липецкой области

в январе-декабре 2022 года<sup>1);2)</sup>

- 01 ПЕРЕВЕЗЕНО ГРУЗОВ ГРУЗОВЫМ АВТОМОБИЛЬНЫМ ТРАНСПОРТОМ ЛИПЕЦКОЙ ОБЛАСТИ
- 02 ГРУЗООБОРОТ ГРУЗОВОГО АВТОМОБИЛЬНОГО ТРАНСПОРТА ЛИПЕЦКОЙ ОБЛАСТИ .
- 03 ДЕЯТЕЛЬНОСТЬ ПАССАЖИРСКОГО АВТОМОБИЛЬНОГО ТРАНСПОРТА ЛИПЕЦКОЙ ОБЛАСТИ
- 04 СВЕДЕНИЯ О ДОРОЖНО-ТРАНСПОРТНЫХ ПРОИСШЕСТВИЯХ
- 05 КОЛИЧЕСТВО ПОСТРАДАВШИХ ПРИ ДОРОЖНО-ТРАНСПОРТНЫХ ПРОИСШЕСТВИЯХ

<sup>1)</sup> Ежемесячные данные оперативной статистики.

<sup>2)</sup> В отдельных случаях незначительные расхождения между итогом и суммой слагаемых объясняются округлением данных.



# ПЕРЕВЕЗЕНО ГРУЗОВ ГРУЗОВЫМ АВТОМОБИЛЬНЫМ ТРАНСПОРТОМ ЛИПЕЦКОЙ ОБЛАСТИ<sup>1)</sup>

ТЫС. ТОНН

## Перевезено грузов

в декабре 2022 года

1327,7 <sup>ТЫС.  
ТОНН</sup>

к соответствующему периоду  
2021 года

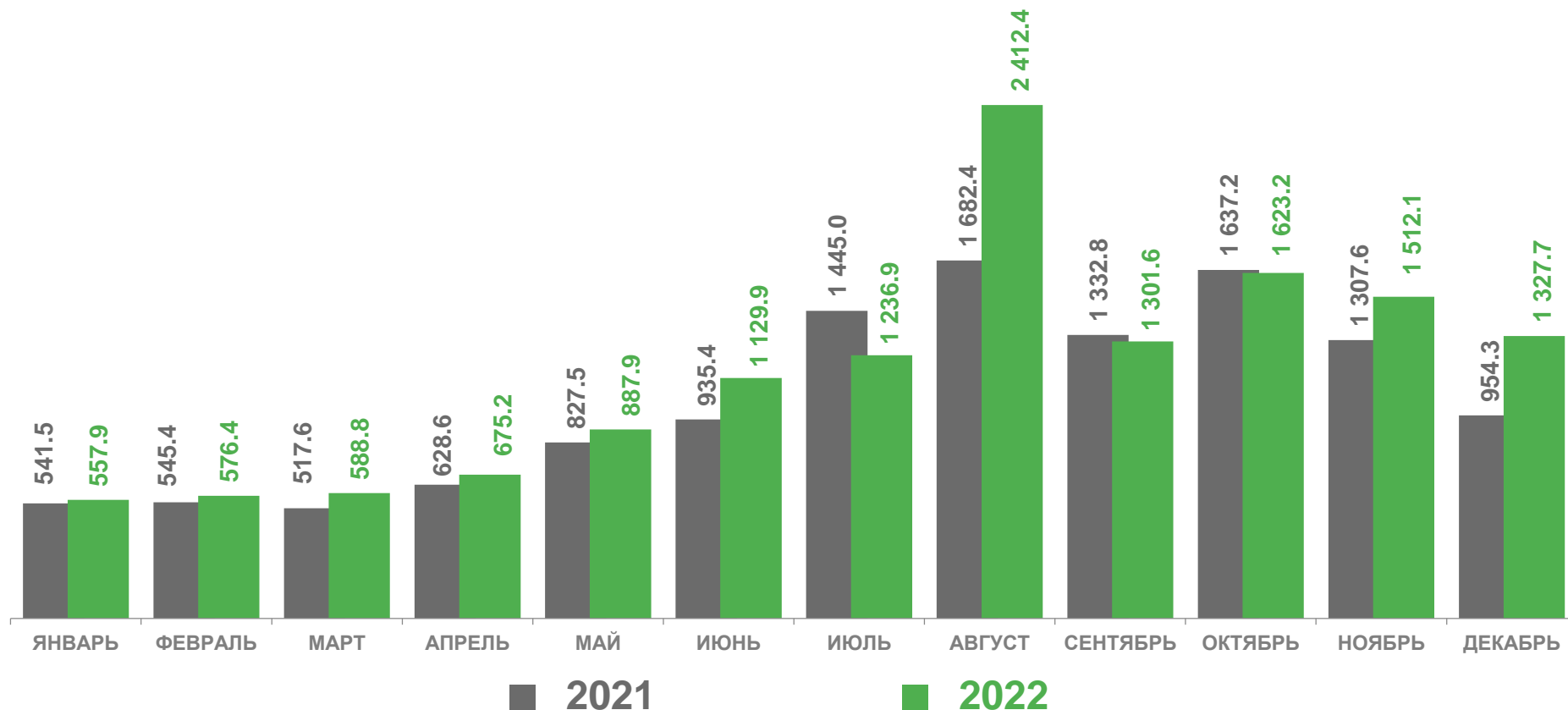
139,1%

в январе-декабре 2022 года

13829,9 <sup>ТЫС.  
ТОНН</sup>

к соответствующему периоду  
2021 года

111,9%



<sup>1)</sup> Без субъектов малого и среднего предпринимательства и организаций со средней численностью работников до 15 человек, не являющихся субъектами малого предпринимательства.



# ПЕРЕВЕЗЕНО ГРУЗОВ ГРУЗОВЫМ АВТОМОБИЛЬНЫМ ТРАНСПОРТОМ ЛИПЕЦКОЙ ОБЛАСТИ<sup>1)</sup>

В % К СООТВЕТСТВУЮЩЕМУ ПЕРИОДУ ПРЕДЫДУЩЕГО ГОДА

## Перевезено грузов

в декабре 2022 года

1327,7 ТЫС. ТОНН

к соответствующему периоду 2021 года

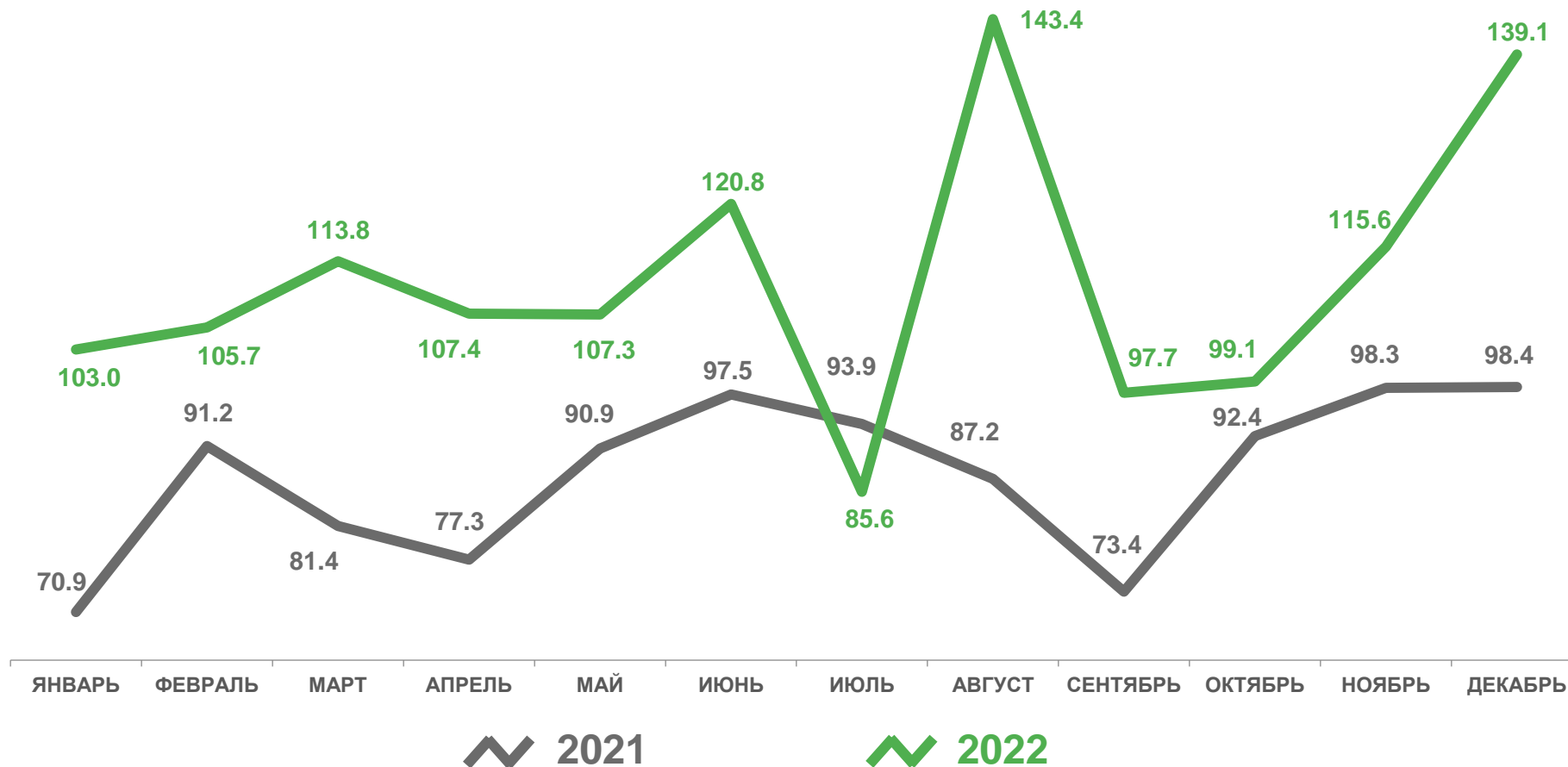
139,1%

в январе-декабре 2022 года

13829,9 ТЫС. ТОНН

к соответствующему периоду 2021 года

111,9%



<sup>1)</sup> Без субъектов малого и среднего предпринимательства и организаций со средней численностью работников до 15 человек, не являющихся субъектами малого предпринимательства.



# ГРУЗОБОРОТ ГРУЗОВОГО АВТОМОБИЛЬНОГО ТРАНСПОРТА ЛИПЕЦКОЙ ОБЛАСТИ<sup>1)</sup>

МЛН Т-КМ

## Грузооборот

в декабре 2022 года

105,9  
МЛН  
Т-КМ

к соответствующему периоду  
2021 года

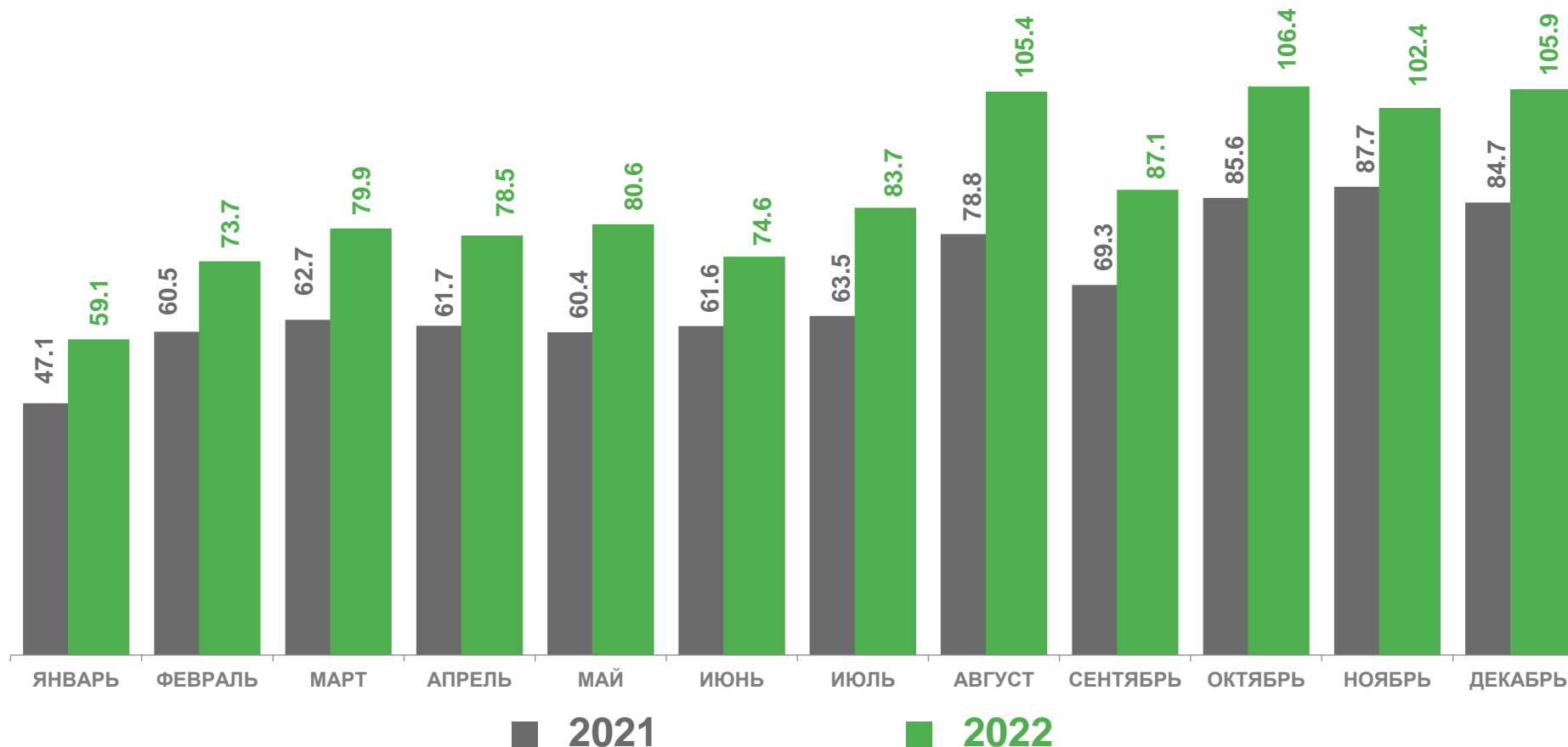
125,0%

в январе-декабре 2022 года

1037,4  
МЛН  
Т-КМ

к соответствующему периоду  
2021 года

126,0%



<sup>1)</sup> Без субъектов малого и среднего предпринимательства и организаций со средней численностью работников до 15 человек, не являющихся субъектами малого предпринимательства.



# ГРУЗОБОРОТ ГРУЗОВОГО АВТОМОБИЛЬНОГО ТРАНСПОРТА ЛИПЕЦКОЙ ОБЛАСТИ<sup>1)</sup>

В % К СООТВЕТСТВУЮЩЕМУ ПЕРИОДУ ПРЕДЫДУЩЕГО ГОДА

## Грузооборот

в декабре 2022 года

105,9

МЛН  
Т-КМ

к соответствующему периоду  
2021 года

125,0%

в январе-декабре 2022 года

1037,4

МЛН  
Т-КМ

к соответствующему периоду  
2021 года

126,0%



<sup>1)</sup> Без субъектов малого и среднего предпринимательства и организаций со средней численностью работников до 15 человек, не являющихся субъектами малого предпринимательства.



# ДЕЯТЕЛЬНОСТЬ ПАССАЖИРСКОГО АВТОМОБИЛЬНОГО ТРАНСПОРТА ЛИПЕЦКОЙ ОБЛАСТИ<sup>1)</sup>

ТЫС. ЧЕЛОВЕК

## Перевезено пассажиров

в декабре 2022 года

7523,4  
ТЫС.  
ЧЕЛОВЕК

к соответствующему периоду  
2021 года

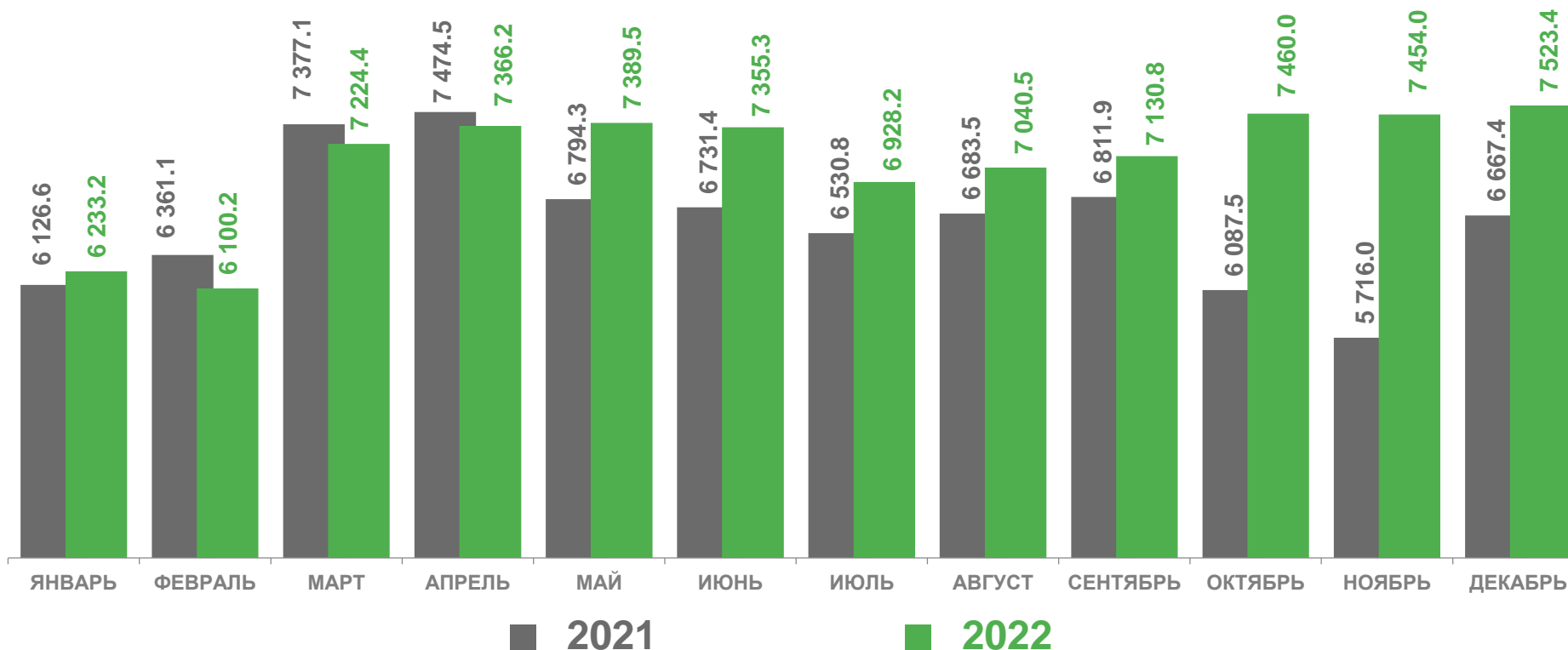
112,8%

в январе-декабре 2022 года

85205,7  
ТЫС.  
ЧЕЛОВЕК

к соответствующему периоду  
2021 года

107,4%



<sup>1)</sup> Данные приведены по юридическим лицам и индивидуальным предпринимателям (включая субъекты малого предпринимательства), осуществляющим перевозки пассажиров на коммерческой основе на маршрутах регулярного сообщения.  
Данные за периоды 2022 г. уточнены в связи с уточнением респондентами ранее представленных оперативных данных.



# ДЕЯТЕЛЬНОСТЬ ПАССАЖИРСКОГО АВТОМОБИЛЬНОГО ТРАНСПОРТА ЛИПЕЦКОЙ ОБЛАСТИ<sup>1)</sup>

В % К СООТВЕТСТВУЮЩЕМУ ПЕРИОДУ ПРЕДЫДУЩЕГО ГОДА

## Перевезено пассажиров

в декабре 2022 года

7523,4 тыс. человек

к соответствующему периоду 2021 года

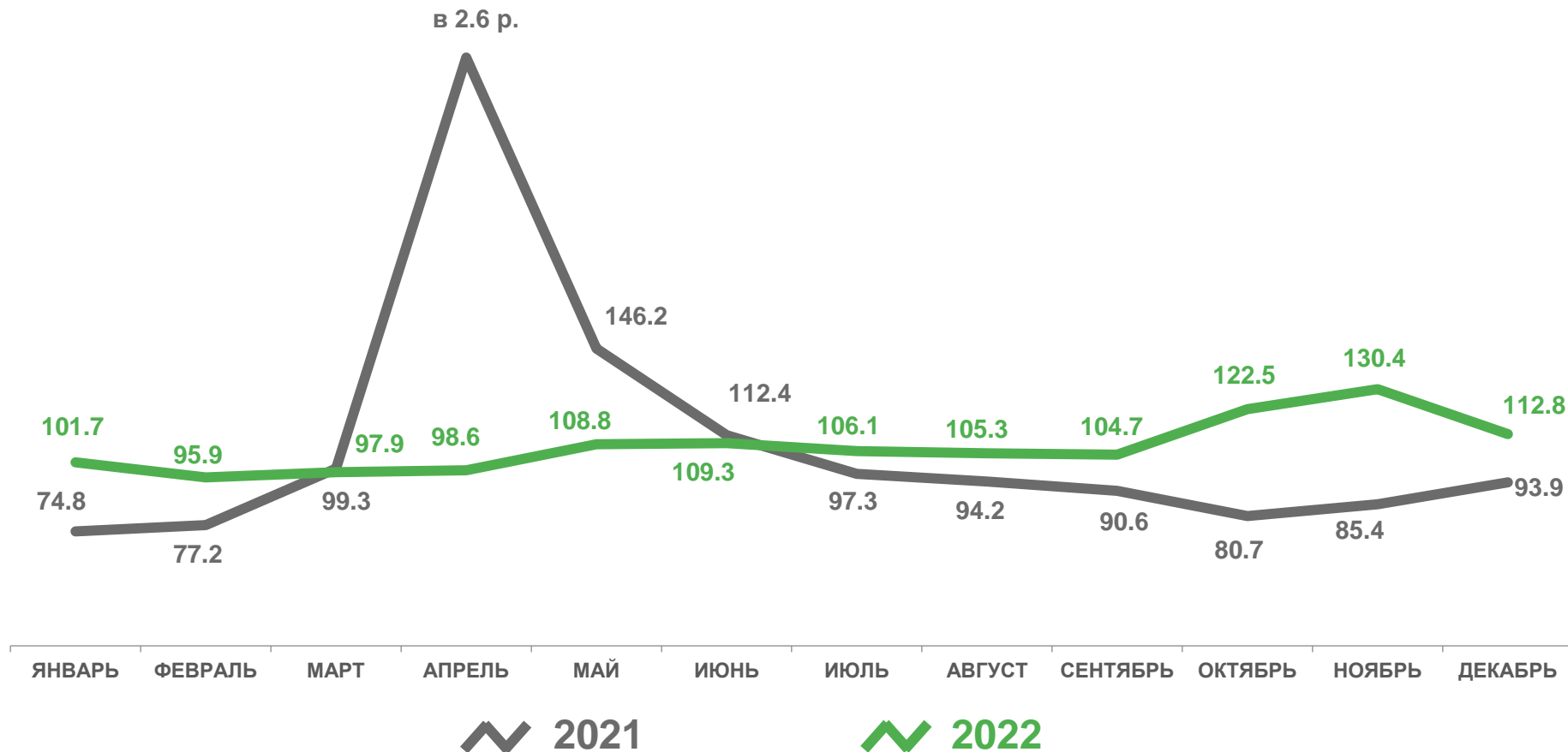
112,8%

в январе-декабре 2022 года

85205,7 тыс. человек

к соответствующему периоду 2021 года

107,4%



<sup>1)</sup> Данные приведены по юридическим лицам и индивидуальным предпринимателям (включая субъекты малого предпринимательства), осуществляющим перевозки пассажиров на коммерческой основе на маршрутах регулярного сообщения. Данные за периоды 2022 г. уточнены в связи с уточнением респондентами ранее представленных оперативных данных.





# ДЕЯТЕЛЬНОСТЬ ПАССАЖИРСКОГО АВТОМОБИЛЬНОГО ТРАНСПОРТА ЛИПЕЦКОЙ ОБЛАСТИ<sup>1)</sup>

МЛН ПАСС-КМ

## Пассажирооборот

в декабре 2022 года

43,1  
млн пасс-км

к соответствующему периоду  
2021 года

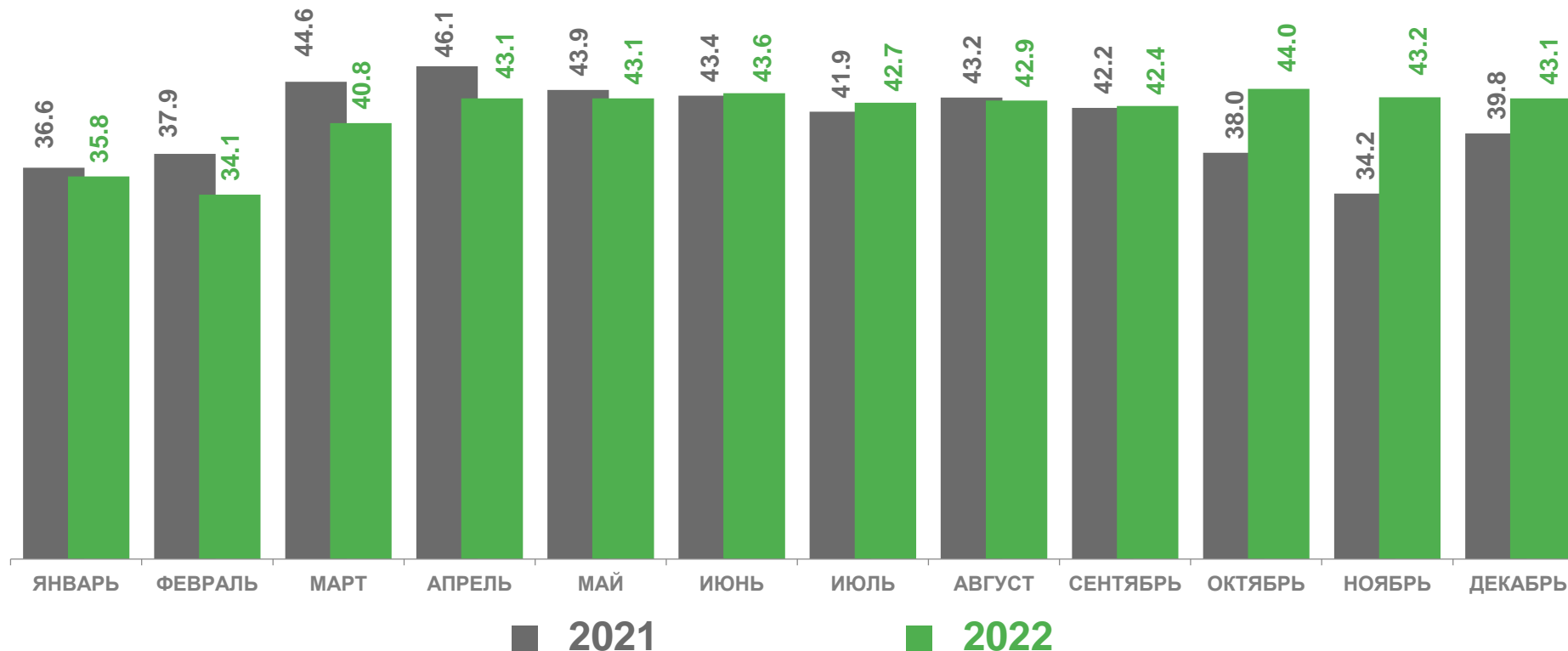
108,2%

в январе-декабре 2022 года

498,8  
млн пасс-км

к соответствующему периоду  
2021 года

101,4%



<sup>1)</sup> Данные приведены по юридическим лицам и индивидуальным предпринимателям (включая субъекты малого предпринимательства), осуществляющим перевозки пассажиров на коммерческой основе на маршрутах регулярного сообщения.  
Данные за периоды 2022 г. уточнены в связи с уточнением респондентами ранее представленных оперативных данных.



# ДЕЯТЕЛЬНОСТЬ ПАССАЖИРСКОГО АВТОМОБИЛЬНОГО ТРАНСПОРТА ЛИПЕЦКОЙ ОБЛАСТИ<sup>1)</sup>

В % К СООТВЕТСТВУЮЩЕМУ ПЕРИОДУ ПРЕДЫДУЩЕГО ГОДА

## Пассажирооборот

в декабре 2022 года

43,1  
млн пасс-км

к соответствующему периоду  
2021 года

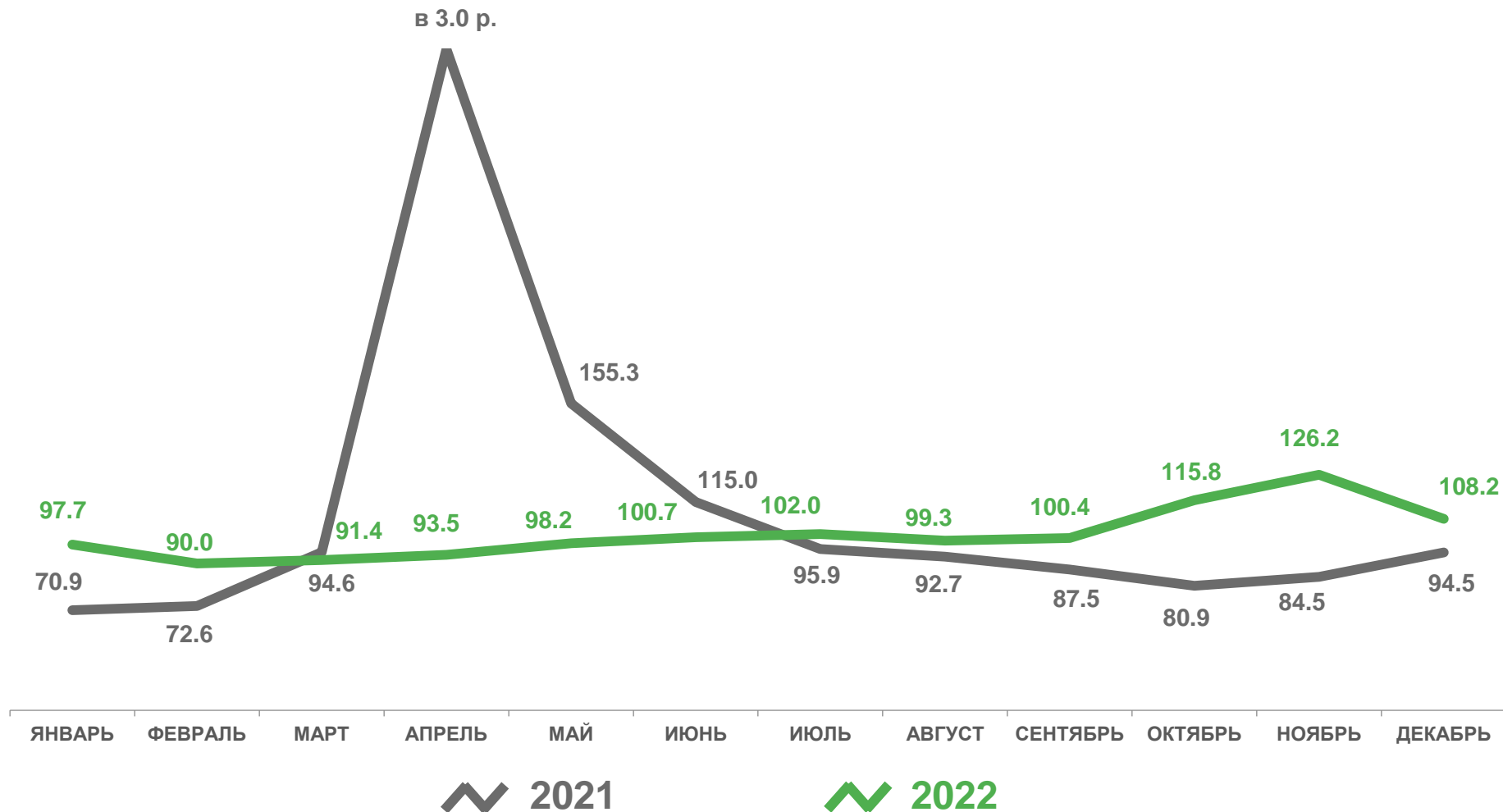
108,2%

в январе-декабре 2022 года

498,8  
млн пасс-км

к соответствующему периоду  
2021 года

101,4%



<sup>1)</sup> Данные приведены по юридическим лицам и индивидуальным предпринимателям (включая субъекты малого предпринимательства), осуществляющим перевозки пассажиров на коммерческой основе на маршрутах регулярного сообщения. Данные за периоды 2022 г. уточнены в связи с уточнением респондентами ранее представленных оперативных данных.



# СВЕДЕНИЯ О ДОРОЖНО-ТРАНСПОРТНЫХ ПРОИСШЕСТВИЯХ<sup>1)</sup>

## ЕДИНИЦ

### Число происшествий

в январе-декабре 2022 года

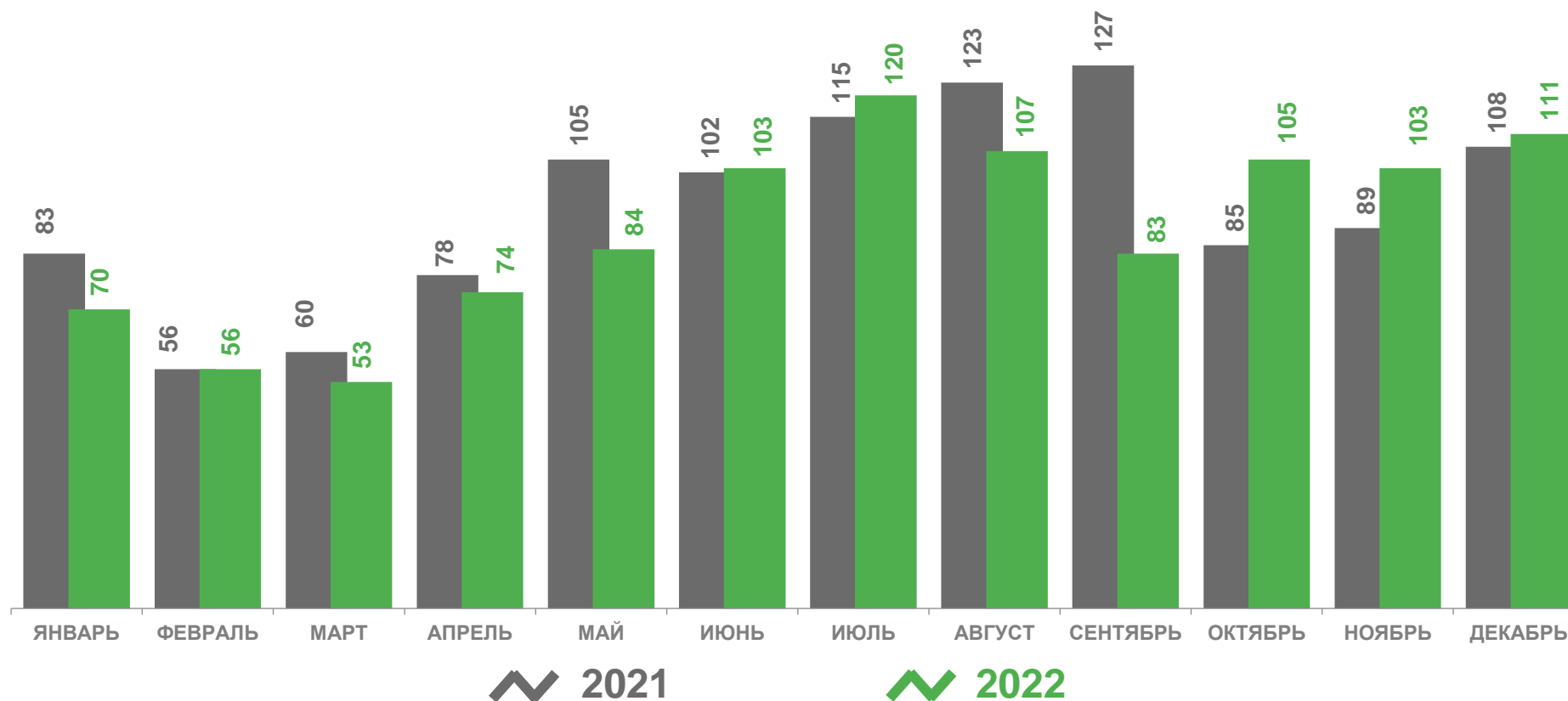
**1069** единиц

в январе-декабре 2021 года

**1131** единиц

к соответствующему периоду  
2021 года

**94,5%**



<sup>1)</sup> По данным УГИБДД УМВД России по Липецкой области.



# КОЛИЧЕСТВО ПОСТРАДАВШИХ ПРИ ДОРОЖНО-ТРАНСПОРТНЫХ ПРОИСШЕСТВИЯХ<sup>1)</sup>

В ЯНВАРЕ-ДЕКАБРЕ СООТВЕТСТВУЮЩЕГО ГОДА, ЧЕЛОВЕК

Число  
погибших

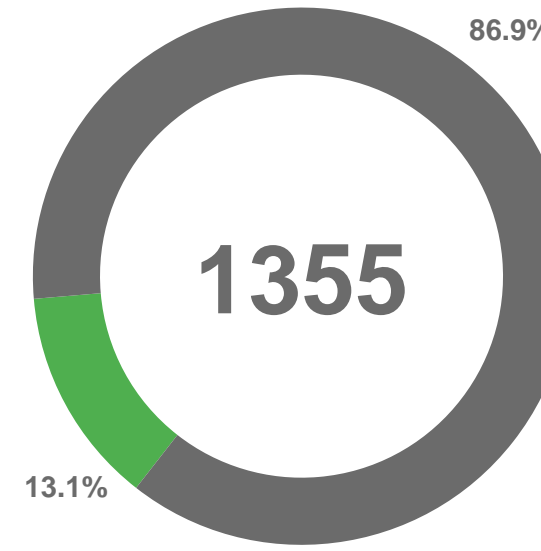
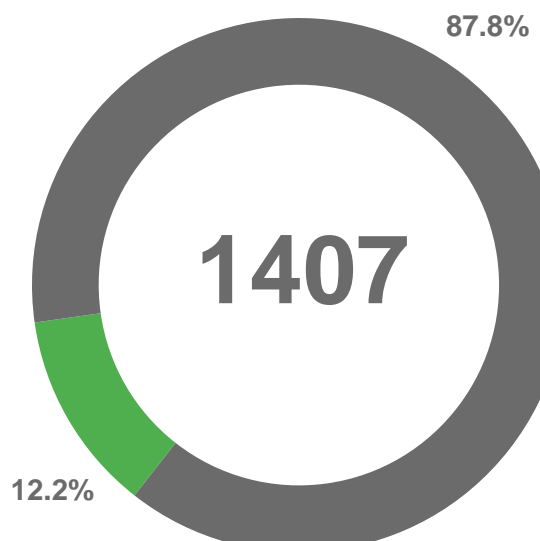
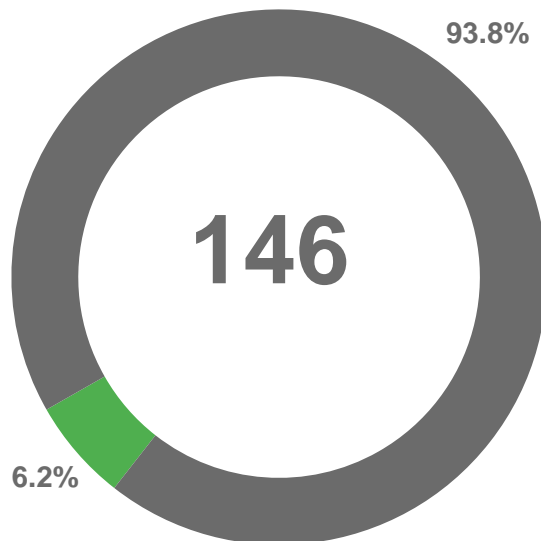
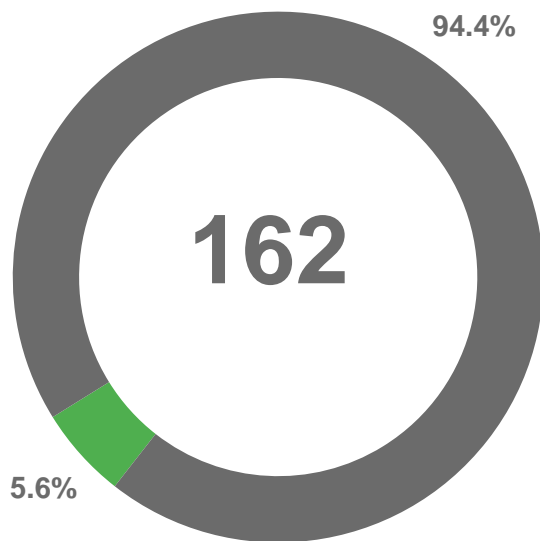
2021

2022

Число  
раненых

2021

2022



■ Доля населения в возрасте 16 лет и старше

■ Доля детей в возрасте до 16 лет

<sup>1)</sup> По данным УГИБДД УМВД России по Липецкой области.